

## Clickguard™: A quality product – no ifs, no buts.

Clickguard™ guarantees the ultimate in quality and performance. Unlike glue, Clickguard™ is waterproof and ideal for heavy-duty flooring. Another advantage is that Clickguard™-sealed flooring can be lifted and relaid at any time – something that's not possible with glue.

## The advantages of Clickguard™ at a glance:


- ▶ provides lasting moisture protection
- ▶ seals the joints of glueless flooring systems permanently
- ▶ protects against irreparable water damage
- ▶ reinforces the joint
- ▶ is easy to use
- ▶ guarantees perfect laying, without swelling or cracks
- ▶ doesn't stick
- ▶ is colorless

Contents of a 110 g tube sufficient for 10 square meters.



Clickguard™. The first sealant for glueless flooring systems.

## Making sure nothing will swell the joints.



**CLICKGUARD™**  
Seals tight.

## Clickguard™ seals tight.

Clickguard™ is a totally new sealant that gives all glueless flooring systems (laminated and parquet floors) permanent protection against moisture. Clickguard™ deals effortlessly with whatever the daily round can throw at your Click-flooring\*. You can forget moisture problems forever. But that's not all: flooring designed for reinstallation can be lifted and relaid at any time, swiftly and easily, without damaging the joints. Because Clickguard™ doesn't stick.

**With Clickguard™ your click flooring\* enjoys lasting protection.**

At last, permanent moisture protection! Simply apply to the top of the tongue and lay the panels according to the manufacturer's instructions. The results speak for themselves: watertight joints that don't swell and easily cope with the rigors of everyday use.


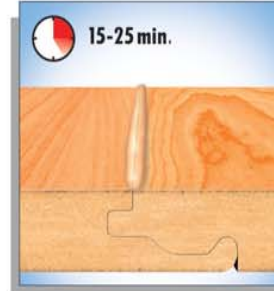
\*or other glueless flooring systems

**Possible consequences of laying glueless systems without Clickguard™, even systems with green cores and existing moisture warranties:**

- ▶ Swelling of joints due to moisture
- ▶ Cracking of connecting pieces
- ▶ Unsightly black joints



Clickguard™ deals with everyday accidental spills.



It doesn't get easier than this: Apply Clickguard™ to the top of the tongues, lengths and widths of the panels. Assemble the panels. After 15-25 minutes, peel off the excess sealant. The installation is complete.



Joints sealed with Clickguard™ remain watertight.



Unsealed joints may swell if moisture penetrates.

Distributed by



**CLICKGUARD™**  
Seals tight.

## Clickguard™ : un produit de qualité sans compromis.

Clickguard™ est la garantie de l'excellence en qualité et en performance. Contrairement à la colle, Clickguard™ est étanche à l'eau et convient pour des revêtements de sol à usage intensif. Un autre avantage est qu'un revêtement de sol rendu étanche avec Clickguard peut être démonté et reposé à n'importe quel moment, ce qui n'est pas possible avec de la colle.

## Les avantages de Clickguard™ en un coup d'œil

- ▶ Apporte une protection durable contre l'humidité
- ▶ Rend les joints de revêtements de sol à assemblage sans colle étanches de façon permanente
- ▶ Protège contre les dégâts irréparables de l'eau
- ▶ Renforce les joints
- ▶ Est facile à utiliser
- ▶ Garantit une pose parfaite sans déformation ni fissures
- ▶ Ne colle pas
- ▶ Est incolore

Un tube de 110 g suffit pour 10 m<sup>2</sup> de revêtement de sol.



Clickguard™. La première pâte de jointement pour les revêtements de sol à assemblage sans colle.

## Protège les joints contre toute déformation.



**CLICKGUARD™**

L'étanchéité en plus.

## Clickguard™. L'étanchéité en plus.

Clickguard™ est une pâte de jointement totalement nouvelle qui donne à tous les systèmes d'assemblage sans colle (revêtements de sol stratifiés et parquets) une protection permanente contre l'humidité. Clickguard™ se charge de tout ce que vous pouvez faire endurer à votre revêtement de sol click\* au quotidien. Vous pouvez oublier les problèmes d'humidité pour toujours. Mais ce n'est pas tout : parce que Clickguard™ ne colle pas, les revêtements de sol conçus pour être réinstallés peuvent être démontés et reposés à n'importe quel moment, rapidement et facilement, sans abîmer les joints.

**Avec Clickguard™, votre plancher click\* profite d'une protection durable.**

Enfin une protection permanente contre l'humidité ! Appliquez simplement Clickguard™ sur le dessus de la languette et posez les lames selon les instructions du fabricant. Les résultats parlent d'eux-mêmes : des joints étanches qui ne se déforment pas et qui résistent aux épreuves d'un usage quotidien.

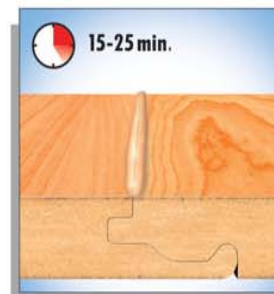
\*ou autres systèmes d'assemblage sans colle

**Risques possibles en posant des revêtements de sol à assemblage sans colle, sans Clickguard™, même des revêtements à centre vert et des revêtements garantis contre l'humidité.**

- ▶ Déformation des joints due à l'humidité
- ▶ Fissures des lames
- ▶ Joints noirs peu esthétiques



Clickguard™ résiste à toutes les petites maladroites quotidiennes.



### Instruction de pose :

Ultra-facile: Appliquez simplement Clickguard™ sur le dessus des languettes, sur la longueur et la largeur des lames. Assemblez les lames. Après 15-25 minutes, enlevez la pellicule formée par le surplus de pâte. Terminé.



Des languettes recouvertes de Clickguard™ restent étanches.



Des languettes non-recouvertes de Clickguard™ risquent de se déformer à cause de l'humidité.

Distribué par   
**GOODFELLOW**  
SPÉCIALISTES DU BOIS

**CLICKGUARD™**

L'étanchéité en plus.